




# PPRI du bassin de l'Allaine Commune de Delle Sud

Echelle : 1 / 5 000 (sous format A3)



Légende :

-  Bleue
-  Rouge
-  Cote de référence

