

**PPRI DE LA SAVOUREUSE, DU RHÔME ET  
DE LA ROSEMONTAISE  
Commune de Grosmagny**





**Echelle : 1 / 5 000 (sous format A3)**



Grosmagny

Grosmagny

**Légende du zonage réglementaire**

-  Zone E : expansion de crue
-  Zone U1 : contraintes d'urbanisme très fortes et risques humains très élevés
-  Zone U2 : contraintes d'urbanisme fortes et risques humains élevés
-  Zone U3 : contraintes d'urbanisme faibles et risques humains faibles

