

# FLUMilog

Interface graphique v.5.3.1.1

Outil de calculV5.3

## Flux Thermiques Détermination des distances d'effets

Utilisateur :	
Société :	
Nom du Projet :	Racks_toutehauteur_2662_REI60_1
Cellule :	
Commentaire :	
Création du fichier de données d'entrée :	17/10/2019 à 19:56:10 avec l'interface graphique v. 5.3.1.1
Date de création du fichier de résultats :	17/10/19

## I. DONNEES D'ENTREE :

### Donnée Cible

Hauteur de la cible : **1.8 m**

### Géométrie Cellule1

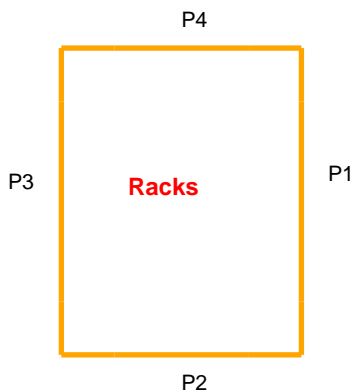
Nom de la Cellule :Racks				
Longueur maximum de la cellule (m)		<b>145.0</b>		
Largeur maximum de la cellule (m)		<b>121.0</b>		
Hauteur maximum de la cellule (m)		<b>15.5</b>		
Coin 1	<b>non tronqué</b>	L1 (m)	<b>0.0</b>	
		L2 (m)	<b>0.0</b>	
Coin 2	<b>non tronqué</b>	L1 (m)	<b>0.0</b>	
		L2 (m)	<b>0.0</b>	
Coin 3	<b>non tronqué</b>	L1 (m)	<b>0.0</b>	
		L2 (m)	<b>0.0</b>	
Coin 4	<b>non tronqué</b>	L1 (m)	<b>0.0</b>	
		L2 (m)	<b>0.0</b>	
Hauteur complexe				
	<b>1</b>	<b>2</b>	<b>3</b>	
L (m)	<b>0.0</b>	<b>0.0</b>	<b>0.0</b>	
H (m)	<b>0.0</b>	<b>0.0</b>	<b>0.0</b>	
H sto (m)	<b>0.0</b>	<b>0.0</b>	<b>0.0</b>	



### Toiture

Résistance au feu des poutres (min)	<b>1</b>
Résistance au feu des pannes (min)	<b>1</b>
Matériaux constituant la couverture	<b>metallique simple peau</b>
Nombre d'exutoires	<b>58</b>
Longueur des exutoires (m)	<b>3.0</b>
Largeur des exutoires (m)	<b>2.0</b>

**Parois de la cellule : Racks**



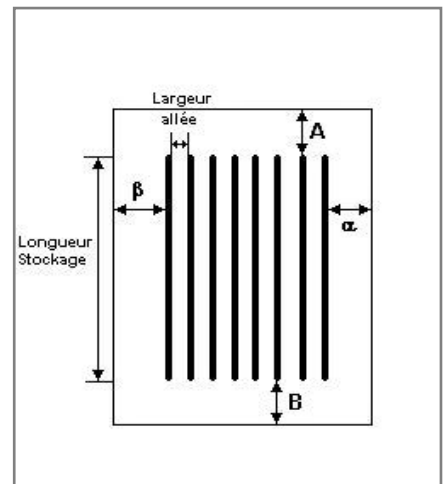
	<b>Paroi P1</b>	<b>Paroi P2</b>	<b>Paroi P3</b>	<b>Paroi P4</b>
<b>Composantes de la Paroi</b>	<b>Monocomposante</b>	<b>Monocomposante</b>	<b>Monocomposante</b>	<b>Monocomposante</b>
Structure Support	Poteau beton	Poteau beton	Poteau beton	Poteau beton
Nombre de Portes de quais	0	0	0	0
Largeur des portes (m)	0.0	0.0	0.0	0.0
Hauteur des portes (m)	4.0	4.0	4.0	4.0
	<i>Un seul type de paroi</i>	<i>Un seul type de paroi</i>	<i>Un seul type de paroi</i>	<i>Un seul type de paroi</i>
<b>Matériau</b>	<b>Beton Arme/Cellulaire</b>	<b>Beton Arme/Cellulaire</b>	<b>Beton Arme/Cellulaire</b>	<b>Beton Arme/Cellulaire</b>
<b>R(i) : Résistance Structure(min)</b>	<b>1</b>	<b>60</b>	<b>60</b>	<b>60</b>
<b>E(i) : Etanchéité aux gaz (min)</b>	<b>1</b>	<b>60</b>	<b>60</b>	<b>60</b>
<b>I(i) : Critère d'isolation de paroi (min)</b>	<b>1</b>	<b>60</b>	<b>60</b>	<b>60</b>
<b>Y(i) : Résistance des Fixations (min)</b>	<b>1</b>	<b>60</b>	<b>60</b>	<b>60</b>

## Stockage de la cellule : Racks

Nombre de niveaux **10**  
 Mode de stockage **Rack**

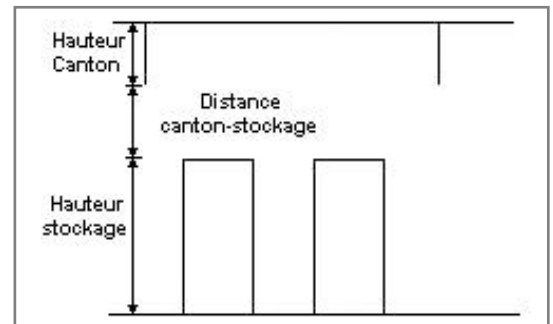
### Dimensions

Longueur de stockage **107.0 m**  
 Déport latéral a **0.0 m**  
 Déport latéral b **7.0 m**  
 Longueur de préparation A **22.5 m**  
 Longueur de préparation B **15.5 m**  
 Hauteur maximum de stockage **13.0 m**  
 Hauteur du canton **0.0 m**  
 Ecart entre le haut du stockage et le canton **2.5 m**



### Stockage en rack

Sens du stockage **dans le sens de la paroi 1**  
 Nombre de double racks **18**  
 Largeur d'un double rack **2.5 m**  
 Nombre de racks simples **2**  
 Largeur d'un rack simple **1.3 m**  
 Largeur des allées entre les racks **3.5 m**



## Palette type de la cellule Racks

### Dimensions Palette

Longueur de la palette : **Adaptée aux dimensions de la palette**  
 Largeur de la palette : **Adaptée aux dimensions de la palette**  
 Hauteur de la palette : **Adaptée aux dimensions de la palette**  
 Volume de la palette : **Adaptée aux dimensions de la palette**  
 Nom de la palette : **Palette type 2662**      Poids total de la palette : **Par défaut**

### Composition de la Palette (Masse en kg)

NC	NC	NC	NC	NC	NC	NC
0.0	0.0	0.0	0.0	0.0	0.0	0.0

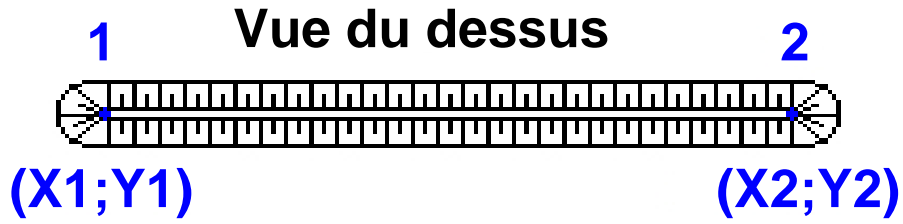
NC	NC	NC	NC	NC	NC	NC
0.0	0.0	0.0	0.0	0.0	0.0	0.0

NC	NC	NC	NC
0.0	0.0	0.0	0.0

### Données supplémentaires

Durée de combustion de la palette : **45.0 min**  
 Puissance dégagée par la palette : **Adaptée aux dimensions de la palette**  
 Rappel : les dimensions standards d'une Palette type 2662 sont de 1,2 m \* 0,8 m x 1,5 m, sa puissance est de 1875.0 kW

**Merlons**



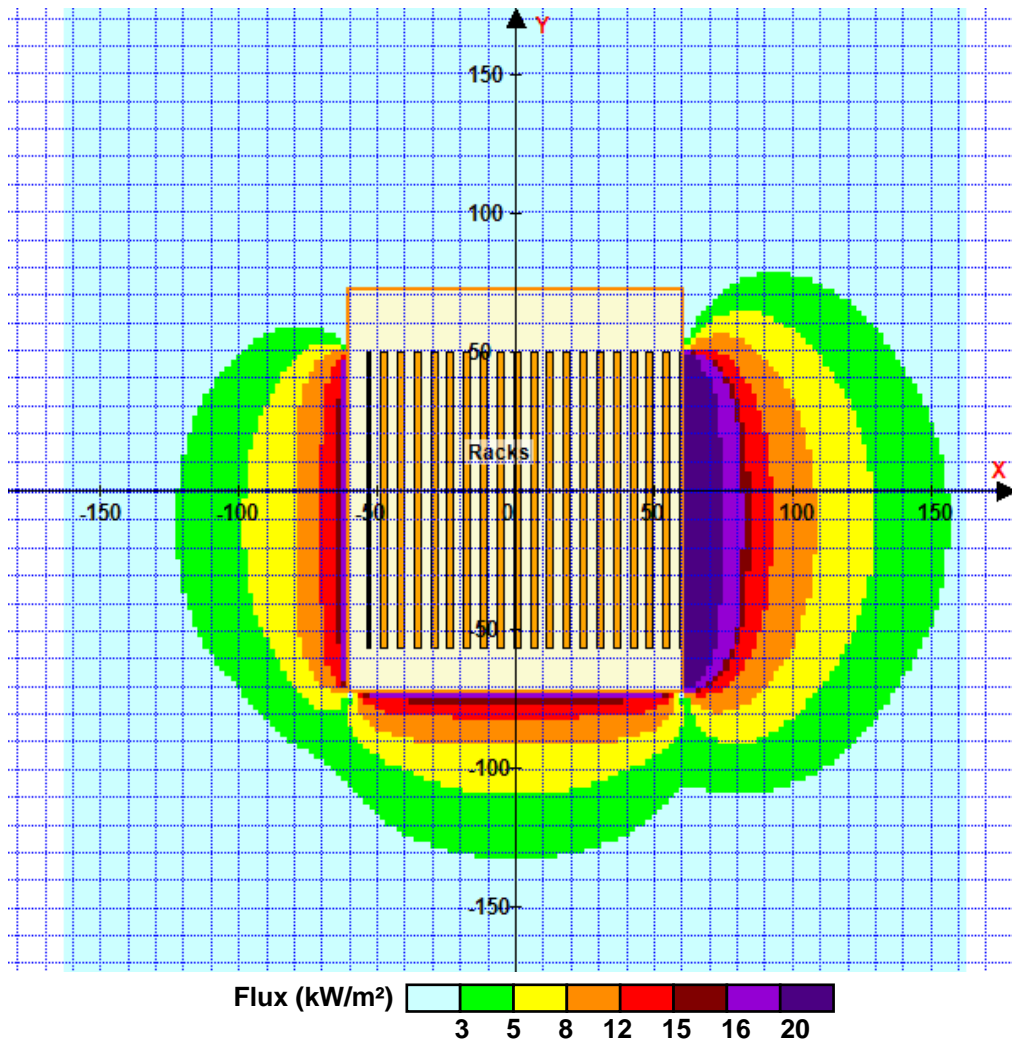
Merlon n°	Hauteur (m)	Coordonnées du premier point		Coordonnées du deuxième point	
		X1 (m)	Y1 (m)	X2 (m)	Y2 (m)
1	0.0	0.0	0.0	0.0	0.0
2	0.0	0.0	0.0	0.0	0.0
3	0.0	0.0	0.0	0.0	0.0
4	0.0	0.0	0.0	0.0	0.0
5	0.0	0.0	0.0	0.0	0.0
6	0.0	0.0	0.0	0.0	0.0
7	0.0	0.0	0.0	0.0	0.0
8	0.0	0.0	0.0	0.0	0.0
9	0.0	0.0	0.0	0.0	0.0
10	0.0	0.0	0.0	0.0	0.0
11	0.0	0.0	0.0	0.0	0.0
12	0.0	0.0	0.0	0.0	0.0
13	0.0	0.0	0.0	0.0	0.0
14	0.0	0.0	0.0	0.0	0.0
15	0.0	0.0	0.0	0.0	0.0
16	0.0	0.0	0.0	0.0	0.0
17	0.0	0.0	0.0	0.0	0.0
18	0.0	0.0	0.0	0.0	0.0
19	0.0	0.0	0.0	0.0	0.0
20	0.0	0.0	0.0	0.0	0.0

## II. RESULTATS :

Départ de l'incendie dans la cellule : **Racks**

Durée de l'incendie dans la cellule : Racks **104.0** min

### Distance d'effets des flux maximum



Pour information : Dans l'environnement proche de la flamme, le transfert convectif de chaleur ne peut être négligé. Il est donc préconisé pour de faibles distances d'effets comprises entre 1 et 5 m de retenir une distance d'effets de 5 m et pour celles comprises entre 6 m et 10 m de retenir 10 m.